

**федеральное государственное бюджетное образовательное учреждение  
высшего образования «Тюменский государственный медицинский  
университет» Министерства здравоохранения Российской Федерации  
(ФГБОУ ВО Тюменский ГМУ Минздрава России)**

**УТВЕРЖДАЮ**

Проректор по региональному  
развитию и непрерывному  
медицинскому образованию –  
Директор института непрерывного  
профессионального развития

 **О.И. Фролова**  
2019 года



**ПРОГРАММА**

**ГОСУДАРСТВЕННОЙ ИТОГОВОЙ АТТЕСТАЦИИ**

**по образовательной программе высшего образования - программе  
ординатуры (уровень подготовки кадров высшей квалификации)  
по специальности 31.08.32 «ДЕРМАТОВЕНЕРОЛОГИЯ»**

Тюмень, 2019

Программа государственной итоговой аттестации составлена в соответствии с Федеральным государственным образовательным стандартом высшего образования по специальности 31.08.32 «Дерматовенерология», утвержденного приказом Министерства образования и науки Российской Федерации № 1074 от 25.08.2014 г., учебного плана (2019 г.)

Индекс БЗ.Б.01

Программа государственной итоговой аттестации заслушана и обсуждена на заседании кафедры инфекционных болезней с курсами детских инфекций, дерматовенерологии и косметологии (протокол № 3, «04»декабря 2020 г.)

Заведующий кафедрой  
д.м.н., профессор



Э.А.Кашуба

**Согласовано:**

Директор Института непрерывного  
профессионального развития,  
д.м.н., профессор



О.И. Фролова

Председатель Методического Совета  
по непрерывному профессиональному развитию  
д.м.н., профессор  
(протокол № 3 от 17.12.2019 г.)



В.А. Жмуров

Программа заслушана и утверждена на заседании ЦКМС  
(протокол № 5 от 18.12.2019 г.)

Председатель ЦКМС  
д.м.н., профессор  
(протокол № 5 от 18.12.2019 г.)



О.И. Фролова

Составитель программы: доцент кафедры, к.м.н. Бахлыкова Е.А.

Рецензенты:

1. Внешний рецензент:

Заведующий кафедрой инфекционных, кожных и венерических болезней БУ ВО ХМАО – Югры «Сургутский государственный университет», д.м.н., профессор Ю.Э. Русак

2. Внутренний рецензент: Заведующий кафедрой внутренних болезней, поликлинической терапии и семейной медицины, д.м.н., профессор Т.В. Болотнова

3. Работодатель:

Главный врач ГБУЗ ТО ОКВД, к.м.н. П.Н. Жвавий

## 1. ОБЩИЕ ПОЛОЖЕНИЯ

Программа государственной итоговой аттестации выпускников по образовательной программе высшего образования – программе ординатуры по специальности 31.08.32 – «ДЕРМАТОВЕНЕРОЛОГИЯ» Тюменского государственного медицинского университета (далее – Университет) разработана в соответствии с

1. Федеральным законом от 29.12.2012 года № 273-ФЗ «Об образовании в Российской Федерации»,
2. Приказом Министерства образования и науки Российской Федерации от 19.11.2013 г. № 1258 «Об утверждении порядка организации и осуществления образовательной деятельности по образовательным программам высшего образования - программам ординатуры»;
3. Приказ Минобрнауки России от 18.03.2016 № 227 «Об утверждении Порядка проведения государственной итоговой аттестации по образовательным программам высшего образования - программам подготовки научно-педагогических кадров в аспирантуре (адъюнктуре), программам ординатуры, программам ассистентуры-стажировки»;
4. Приказом Министерства образования и науки Российской Федерации от № 1074 от 25.08.2014 г., «Об утверждении федерального государственного образовательного стандарта высшего образования по специальности 31.08.32 – «ДЕРМАТОВЕНЕРОЛОГИЯ» (уровень подготовки кадров высшей квалификации);
5. Основной профессиональной образовательной программой высшего образования – программы ординатуры по специальности 31.08.32 – «ДЕРМАТОВЕНЕРОЛОГИЯ» (Тюменский ГМУ, 2017);
6. Положением о проведении государственной итоговой аттестации по образовательным программам высшего образования – программам ординатуры в Тюменском государственном медицинском университете (принято Ученым советом 19.05.2016 г., протокол №10);
7. Иных локальных актов, принятых в Университете в установленном порядке.

## 2. ЦЕЛИ И ЗАДАЧИ ГОСУДАРСТВЕННОЙ ИТОГОВОЙ АТТЕСТАЦИИ

Государственная итоговая аттестация, завершающая освоение имеющей государственную аккредитацию образовательной программы высшего образования по специальности 31.08.32 – «ДЕРМАТОВЕНЕРОЛОГИЯ» (уровень подготовки кадров высшей квалификации), является обязательной и проводится в порядке и форме в соответствии с требованиями действующего законодательства РФ и локальных актов Университета.

*Цель государственной итоговой аттестации ординаторов:* определение соответствия результатов освоения ординатором основной профессиональной образовательной программы требованиям Федерального государственного образовательного стандарта высшего образования по специальности 31.08.32 –

«ДЕРМАТОВЕНЕРОЛОГИЯ» (уровень подготовки кадров высшей квалификации).

*Задачи государственной итоговой аттестации:* проверка уровня сформированности универсальных и профессиональных компетенций, определённых ФГОС ВО по специальности 31.08.32 – «ДЕРМАТОВЕНЕРОЛОГИЯ» (уровень подготовки кадров высшей квалификации), принятие решения по результатам государственной итоговой аттестации о присвоении квалификации «врач дерматовенеролог» и выдаче документа о высшем образовании и о квалификации образца, установленного Министерством здравоохранения Российской Федерации.

*Место государственной итоговой аттестации в структуре ОПОП по специальности 31.08.32 – «ДЕРМАТОВЕНЕРОЛОГИЯ» (уровень подготовки кадров высшей квалификации):* Блок 3 «Государственная итоговая аттестация», входит подготовка к сдаче и сдача государственного экзамена.

К государственной итоговой аттестации допускается ординатор, не имеющий академической задолженности и в полном объеме выполнивший учебный план или индивидуальный план по образовательной программе высшего образования 31.08.32 – «ДЕРМАТОВЕНЕРОЛОГИЯ» (уровень подготовки кадров высшей квалификации).

Программа государственной итоговой аттестации разработана в объеме требований, предусмотренных соответствующим Федеральным государственным образовательным стандартом высшего образования, на основе действующей основной профессиональной образовательной программы, рабочих учебных программ дисциплин и практик в рамках рабочего учебного плана по специальности 31.08.32 – «ДЕРМАТОВЕНЕРОЛОГИЯ».

Программа государственной итоговой аттестации включает перечень вопросов, выносимых на государственный экзамен, на основании которого формируются фонд оценочных средств, и рекомендации обучающимся по подготовке к государственному экзамену, в том числе перечень рекомендуемой литературы для подготовки к государственному экзамену.

### **3. ХАРАКТЕРИСТИКА ПРОФЕССИОНАЛЬНОЙ ДЕЯТЕЛЬНОСТИ ВЫПУСКНИКОВ, ОСВОИВШИХ ПРОГРАММУ ОРДИНАТУРЫ ПО СПЕЦИАЛЬНОСТИ 31.08.32 – «ДЕРМАТОВЕНЕРОЛОГИЯ».**

Область профессиональной деятельности выпускников, освоивших программу ординатуры, включает охрану здоровья граждан путем обеспечения оказания высококвалифицированной дерматовенерологической помощи в соответствии с установленными требованиями и стандартами в сфере здравоохранения.

*Объектами профессиональной деятельности выпускников, освоивших программу ординатуры, являются:*

физические лица (пациенты) в возрасте от 0 до 15 лет, от 15 до 18 лет (далее - подростки) и в возрасте старше 18 лет (далее - взрослые);

население;

совокупность средств и технологий, предусмотренных при оказании

дерматовенерологической помощи и направленных на создание условий для охраны здоровья граждан.

Виды профессиональной деятельности, к которым готовится выпускник, освоивший программу ординатуры:

- профилактическая;
- диагностическая;
- лечебная;
- реабилитационная;
- психолого-педагогическая;
- организационно-управленческая.

Программа ординатуры включает в себя все виды профессиональной деятельности, к которым готовится ординатор.

Выпускник, освоивший программу ординатуры, готов решать следующие профессиональные задачи:

профилактическая деятельность:

предупреждение возникновения кожных и венерических заболеваний среди населения путем проведения профилактических и противоэпидемических мероприятий;

участие в проведении профилактических медицинских осмотров, диспансеризации, диспансерного наблюдения;

проведение сбора и медико-статистического анализа информации о показателях дерматовенерологической заболеваемости различных возрастно-половых групп и ее влияния на состояние их здоровья;

диагностическая деятельность:

диагностика дерматологических, венерических заболеваний и патологических состояний пациентов;

проведение экспертизы временной нетрудоспособности и участие в иных видах медицинской экспертизы;

лечебная деятельность:

подготовка к самостоятельной диагностической и лечебной работе с дерматологическими пациентами и больными ИППП;

участие в оказании медицинской помощи при чрезвычайных ситуациях, в том числе участие в медицинской эвакуации;

реабилитационная деятельность:

проведение медицинской реабилитации и санаторно-курортного лечения пациентов с дерматологическими заболеваниями;

психолого-педагогическая деятельность:

формирование у населения, пациентов и членов их семей мотивации, направленной на сохранение и укрепление своего здоровья и здоровья окружающих;

организационно-управленческая деятельность:

применение основных принципов организации оказания помощи больным с кожными и венерическими заболеваниями в медицинских организациях и их структурных подразделениях;

создание в медицинских организациях профиля дерматовенерологии

благоприятных условий для пребывания пациентов и трудовой деятельности медицинского персонала с учетом требований техники безопасности и охраны труда;

ведение учетно-отчетной документации в медицинских организациях и ее структурных подразделениях;

организация проведения медицинской экспертизы;

участие в организации оценки качества оказания помощи пациентам дерматовенерологического профиля;

соблюдение основных требований информационной безопасности.

Компетенции, проверяемые у выпускников государственной экзаменационной комиссией на ГИА по специальности 31.08.32 – «ДЕРМАТОВЕНЕРОЛОГИЯ» (уровень подготовки кадров высшей квалификации):

Универсальные компетенции:

готовностью к абстрактному мышлению, анализу, синтезу (УК-1);

готовностью к управлению коллективом, толерантно воспринимать социальные, этнические, конфессиональные и культурные различия (УК-2);

готовностью к участию в педагогической деятельности по программам среднего и высшего медицинского образования или среднего и высшего фармацевтического образования, а также по дополнительным профессиональным программам для лиц, имеющих среднее профессиональное или высшее образование, в порядке, установленном федеральным органом исполнительной власти, осуществляющим функции по выработке государственной политики и нормативно-правовому регулированию в сфере здравоохранения (УК-3)

Профессиональные компетенции:

профилактическая деятельность:

готовность к осуществлению комплекса мероприятий, направленных на сохранение и укрепление здоровья и включающих в себя формирование здорового образа жизни, предупреждение возникновения и (или) распространения кожных и венерических заболеваний, их раннюю диагностику, выявление причин и условий их возникновения и развития, а также направленных на устранение вредного влияния на здоровье человека факторов среды его обитания (ПК-1);

готовность к проведению профилактических медицинских осмотров, диспансеризации и осуществлению диспансерного наблюдения за пациентами дерматовенерологического профиля (ПК-2);

готовность к проведению противоэпидемических мероприятий, организации защиты населения в очагах особо опасных инфекций, при ухудшении радиационной обстановки, стихийных бедствиях и иных чрезвычайных ситуациях (ПК-3);

готовность к применению социально-гигиенических методик сбора и медико-статистического анализа информации о заболеваниях профиля дерматовенерологии (ПК-4);

диагностическая деятельность:

готовность к определению у пациентов патологических состояний, симптомов, синдромов заболеваний, нозологических форм в соответствии с Международной статистической классификацией болезней и проблем, связанных со здоровьем (ПК-5);

лечебная деятельность:

готовность к ведению и лечению пациентов с дерматовенерологическими заболеваниями (ПК-6);

готовность к участию в оказании медицинской помощи при чрезвычайных ситуациях, в том числе участию в медицинской эвакуации (ПК-7);

реабилитационная деятельность:

готовность к применению природных лечебных факторов, лекарственной, немедикаментозной терапии и других методов у пациентов с дерматовенерологической патологией, нуждающихся в медицинской реабилитации и санаторно-курортном лечении (ПК-8);

психолого-педагогическая деятельность:

готовность к формированию у населения, пациентов и членов их семей мотивации, направленной на сохранение и укрепление своего здоровья и здоровья окружающих (ПК-9);

организационно-управленческая деятельность:

готовность к применению основных принципов организации и управления в сфере охраны здоровья граждан в медицинских организациях и их структурных подразделениях (ПК-10);

готовность к участию в проведении оценки качества оказания дерматовенерологической помощи с использованием основных медико-статистических показателей (ПК-11);

готовность к организации медицинской помощи при чрезвычайных ситуациях, в том числе медицинской эвакуации (ПК-12).

При разработке программы ординатуры все универсальные и профессиональные компетенции включаются в набор требуемых результатов освоения программы ординатуры.

При разработке программы ординатуры организация вправе дополнить набор компетенций выпускников в части программы, формируемой участниками образовательных отношений.

При разработке программы ординатуры требования к результатам обучения по отдельным дисциплинам (модулям), практикам организация устанавливает самостоятельно с учетом требований соответствующих примерных основных образовательных программ.

*Дополнительные профессиональные компетенции:*

готовность к определению тактики ведения женщин с гинекологической патологией, беременных, нуждающихся в неотложной помощи (ДПК-1);

готовность к определению тактики ведения детей, нуждающихся в неотложной дерматовенерологической помощи (ДПК-2);

готовность выявлять онкологические заболевания кожи, определять тактику ведения пациентов (ДПК-3).

*Основные требования к ординаторам на государственной итоговой аттестации:* полостью сформированные теоретические и практические компетенции в соответствии с ФГОС ВО по специальности 31.08.32 – «ДЕРМАТОВЕНЕРОЛОГИЯ» (уровень подготовки кадров высшей квалификации) и содержание основной профессиональной образовательной программы высшего образования – программы ординатуры по специальности 31.08.32 – «ДЕРМАТОВЕНЕРОЛОГИЯ».

Врач – дерматовенеролог должен знать:

- Принципы организации дерматовенерологической помощи населению.
- Вопросы экономики, управления и планирования дерматовенерологической службы.
- Вопросы медико-социальной экспертизы и реабилитации пациентов дерматовенерологического профиля.
- Правовые основы деятельности врача дерматовенеролога, основы законодательства здравоохранения, директивные документы, регламентирующие деятельность органов здравоохранения.
- Принцип организации специализированной дерматовенерологической помощи населения (поликлиника, стационар).
- Анатомо-физиологические, возрастные и половые особенности здорового и больного человека, взаимосвязь кожи, функциональных систем организма и их регуляцию.
- Различные виды клинических и функциональных, инструментальных методов исследования пациентов с дерматовенерологической патологией.
- Современные классификации, клиническую симптоматику заболеваний кожи, ИППП, их диагностику, лечение, профилактику.
- Этиологию, патогенез, диагностику, принципы терапии заболеваний кожи и ИППП.
- Принципы медикаментозного лечения, фармакокинетику и фармакодинамику основных групп лекарственных средств, применяемых в дерматовенерологии.
- Физиотерапевтические методы лечения, применяемые в дерматовенерологической практике.
- Диеты, основы рационального питания.
- Принципы противоэпидемических мероприятий в очаге инфекции.
- Принципы и возможности методов диспансерного обслуживания больных.
- Основы врачебно-трудовой экспертизы заболеваний кожи.
- Перечень мероприятий и методик, применяемых для профилактики дерматовенерологических заболеваний для взрослых.

Врач – дерматовенеролог должен уметь:

- Получить информацию о заболевании, грамотно собрать анамнез заболевания и анамнез жизни у больного, установить возможные причины с учетом влияния на организм социальных, наследственных, профессиональных, возрастных и климатических факторов.



- Оценить степень тяжести состояния больного и при необходимости оказать неотложную помощь.
- Принимать правильное решение по тактике ведения больного.
- Определять объем клинико-лабораторных исследований у пациентов.
- Проводить функциональные, лабораторные и инструментальные исследования, интерпретировать результаты.
- Распознать особенности клинического течения, выявлять осложнения и сопутствующие заболевания.
- Проводить дифференциальную диагностику, формулировать и обосновать клинический диагноз.
- Выбрать тактику ведения с учетом индивидуальных и патогенетических особенностей.
- Определить трудоспособность и показания для направления больного на МСЭ и ВК.
- Разработать план реабилитации и профилактики.
- Осуществлять наблюдение за диспансерной группой больных.
- Определить показания к направлению на санаторно-курортное лечение.
- Оформить медицинскую документацию в соответствии с законодательством.
- Организовать работу среднего и младшего медицинского персонала.
- Составить отчет о работе.
- Заполнять соответствующую медицинскую документацию.

Врач-дерматовенеролог должен владеть:

- Методами стандартного обследования пациентов с кожными заболеваниями.
- Методами стандартного обследования пациентов с венерическими заболеваниями.
- Основными принципами лечения дерматологических заболеваний.
- Основными принципами лечения ИППП.
- Методиками профилактики заразных кожных, грибковых заболеваний.
- Методиками профилактики ИППП.
- Необходимыми методиками по оказанию помощи при острых состояниях (отек Квинке, синдром Лайела, синдром Стивенса – Джонсона и пр.)
- Методами лекарственной терапии местного и общего воздействия.
- Навыками работы с компьютером.

## **4. СОДЕРЖАНИЕ И ФОРМА ПРОВЕДЕНИЯ ГОСУДАРСТВЕННОЙ ИТОГОВОЙ АТТЕСТАЦИИ**

Форма проведения государственной итоговой аттестации по основной профессиональной образовательной программе по специальности 31.08.32 – «ДЕРМАТОВЕНЕРОЛОГИЯ» (уровень подготовки кадров высшей квалификации): государственный экзамен.

Государственный экзамен предусматривает оценку теоретической и практической профессиональной подготовленности и включает следующие этапы:

- 1 этап – проверка практических умений и навыков;
- 2 этап – проверка уровня теоретической подготовленности путем тестирования;
- 3 этап – устное собеседование (умение решать конкретные профессиональные задачи).

Результаты прохождения обучающимся государственного экзамена фиксируются в протоколах ГЭК, оформляемых на каждого обучающегося и подписанные председателем и членами ГЭК.

### ***4.1. Оценка практических умений и навыков***

Проверка практических умений и навыков является формой контроля освоения ординатором профессиональной подготовленности.

Проверка практических умений и навыков проводится на практической базе кафедры.

Перечень практических умений и навыков к государственной итоговой аттестации по специальности 31.08.32 – «ДЕРМАТОВЕНЕРОЛОГИЯ» (уровень подготовки кадров высшей квалификации) представлен в приложении №1 настоящей Программы.

### ***4.2. Проверка уровня теоретической подготовленности путем тестирования***

Проверка уровня теоретической подготовленности путем тестирования проводится по типовым тестовым заданиям по специальности 31.08.32 – «ДЕРМАТОВЕНЕРОЛОГИЯ», которые доводятся до сведения обучающихся в электронном виде.

Тестирование проводится в присутствии членов ГЭК в форме тестирования (компьютерное тестирование). Общий объем тестовых заданий, выносимых на тестирование составляет 300 тестовых заданий. Набор тестовых заданий, для обучающегося включает в себя 100 вопросов, формируемых путем свободной выборки при установленном соотношении тестовых заданий по отдельным дисциплинам (модулям). Обучающийся решает тестовые задания, отмечая один правильный вариант ответа.

Примеры типовых тестовых заданий к государственной итоговой аттестации по специальности 31.08.32 – «ДЕРМАТОВЕНЕРОЛОГИЯ» (уровень подготовки кадров высшей квалификации) представлен в приложении №2 настоящей Программы.

#### **4.3. Устное собеседование (оценка умения решать конкретные профессиональные задачи)**

Собеседование по специальности 31.08.32 – «ДЕРМАТОВЕНЕРОЛОГИЯ» проводится в устной форме по утвержденным экзаменационным билетам. При подготовке к ответу студент ведет записи в листе устного ответа. По окончании ответа лист устного ответа, подписанный студентом, сдается членам ГЭК. В ходе собеседования члены ГЭК оценивают целостность профессиональной подготовки выпускника по программам ординатуры, то есть уровень его компетенции в использовании теоретической базы для решения профессиональных ситуаций.

Перечень вопросов к собеседованию, выносимых на государственный экзамен выпускников по специальности 31.08.32 – «ДЕРМАТОВЕНЕРОЛОГИЯ» представлен в приложении № 3 настоящей Программы.

### **5. КРИТЕРИИ ОЦЕНКИ ГОСУДАРСТВЕННОГО ЭКЗАМЕНА**

В ходе проведения государственного экзамена проверке подлежат отдельные компетенции выпускника, выражающиеся в его способности и готовности реализовать на практике междисциплинарный подход в сфере и видах профессиональной деятельности. При этом оценке в рамках оценивания сформированности отдельной (или нескольких) компетенций подлежат:

- объем и уровень теоретических знаний выпускника, готовность обосновано применять знания содержания дисциплин для решения профессиональных задач;
- умения выпускника проводить анализ предложенных профессиональных ситуаций;
- объем и уровень овладения практических профессиональных навыков.

Результаты государственного экзамена, проводимого в устной форме, объявляются в день его проведения, результаты испытания, проводимого в письменной форме, - на следующий рабочий день после дня его проведения

Обучающиеся, показавшие положительные результаты, допускаются к следующему этапу ГИА. Обучающийся, не выдержавший испытания, к следующему этапу государственной аттестации допускается в соответствии с решением ГЭК.

#### **5.1. Критерии оценки освоения практических умений и навыков:**

- **«Не зачтено»** – ординатор демонстрирует фрагментарное, неполное применение практических навыков в профессиональной деятельности, неумение обследовать пациента, трактовать результаты лабораторных обследований и данные дополнительных обследований;
- **«Зачтено»** – ординатор демонстрирует в целом успешное, но не систематическое применение практических навыков, сформированные, но содержащие отдельные пробелы знания по обследованию пациента и

проведению манипуляций (операций), успешное и систематическое применение навыков в практической работе.

### **5.2. Критерии оценки результатов тестирования**

Оценка итогового тестирования проводится по следующей схеме:

- 70% и менее – «неудовлетворительно»,
- 71-80% правильных ответов – «удовлетворительно»,
- 81-90% правильных ответов – «хорошо»,
- 91-100% правильных ответов – «отлично».

### **5.3. Междисциплинарное собеседование (умение решать конкретные профессиональные задачи)** оценивается по 5-балльной системе:

- **«Неудовлетворительно»** - ординатор не освоил обязательного минимума знаний, фрагментарный, неполный ответ, не способен ответить на вопросы даже при наводящих вопросах экзаменатора, не способен самостоятельно анализировать данные лабораторных и дополнительных методов исследования, не умеет самостоятельно мыслить;
- **«Удовлетворительно»** - в целом ответ ординатора успешный, но неполный, ординатор владеет основным объемом знаний по специальности 31.08.32 – «ДЕРМАТОВЕНЕРОЛОГИЯ», проявляет затруднения в самостоятельных ответах, есть необходимость наводящих вопросов, на которые он отвечает. Оперировать неточными формулировками, в процессе ответов допускает ошибки по существу вопроса. Ординатор способен решать только наиболее легкие задачи, владеет только обязательным минимумом исследований, недостаточно ориентируется в вопросах методологии, слабо знает основные принципы деонтологии;
- **«Хорошо»** - в целом ответ ординатора содержательный, но отмечаются отдельные пробелы. Ординатор владеет почти полными знаниями по специальности 31.08.32 – «ДЕРМАТОВЕНЕРОЛОГИЯ» (имеются пробелы только в наиболее сложных разделах). Самостоятельно и при наводящих вопросах дает полные ответы на вопросы, не всегда выделяет наиболее существенное, не допускает серьезных ошибок в ответах, умеет решать легкие и средней степени тяжести ситуационные задачи, владеет методами лабораторных и дополнительных исследований в объеме, превышающем обязательный минимум;
- **«Отлично»** - ответ ординатора полный самостоятельный, системное представление о патологии, способность определить лечебную тактику при различных заболеваниях. Ординатор владеет полными по специальности 31.08.32 – «ДЕРМАТОВЕНЕРОЛОГИЯ» в полном объеме программы, достаточно глубоко осмысливает дисциплину самостоятельно в логической последовательности и исчерпывающе отвечает на все вопросы, подчеркивая при этом самое существенное. Умеет анализировать, сравнивать, классифицировать, обобщать, конкретизировать и систематизировать изученный материал, выделять в нем главное,

устанавливать в нем следственные связи, четко формулировать ответы, свободно ориентироваться в данных дополнительных исследований и решать вопросы повышенной сложности. Хорошо знаком с основной и дополнительной литературой и методами исследования в объеме, необходимом для практической деятельности врача - дерматовенеролога, увязывает теоретические аспекты предмета с задачами практического здравоохранения, знает вклад отечественных и зарубежных ученых в развитие специальности, владеет основными принципами медицинской деонтологии.

Итоговая оценка государственного экзамена определяется по совокупности результатов всех этапов государственного экзамена, при этом решающее значение имеют результаты оценки практических умений и собеседования. Результаты государственной итоговой аттестации объявляются выпускнику в тот же день после оформления и утверждения в установленном порядке протоколов заседания ГЭК.

При успешном прохождении аттестационных испытаний государственного экзамена, выпускнику выставляется оценка «отлично», «хорошо», «удовлетворительно», «неудовлетворительно». Оценки «отлично», «хорошо» и «удовлетворительно» означают успешное прохождение государственного экзамена. Успешное прохождение ГИА является основанием для выдачи обучающемуся документа о высшем образовании и о квалификации образца, установленного Министерством здравоохранения Российской Федерации.

## **6. ПОРЯДОК ПРОВЕДЕНИЯ ГОСУДАРСТВЕННОЙ ИТОГОВОЙ АТТЕСТАЦИИ ПО СПЕЦИАЛЬНОСТИ 31.08.32 – «ДЕРМАТОВЕНЕРОЛОГИЯ».**

Государственная итоговая аттестация (ГИА) проводится государственной экзаменационной комиссией по специальности, которая состоит из председателя, секретаря и членов комиссии.

Для проведения апелляций по результатам государственной итоговой аттестации в Университете создается апелляционная комиссия, которая состоит из председателя и членов комиссии.

Государственная экзаменационная и апелляционная комиссии действуют в течение календарного года. Регламенты работы комиссий устанавливаются Университетом соответствующими локальными актами.

Проведение государственной итоговой аттестации по специальности 31.08.32 – «ДЕРМАТОВЕНЕРОЛОГИЯ» (уровень подготовки кадров высшей квалификации) осуществляется в соответствии с действующим «Положением о проведении государственной итоговой аттестации по образовательным программам высшего образования – программам ординатуры в Тюменском государственном медицинском университете».

Государственный экзамен проводится в соответствии с утвержденным распорядительным актом Университета расписанием, в котором указываются даты, время и место проведения государственного экзамена и

предэкзаменационных консультаций. Расписание доводится до сведения обучающихся и государственной экзаменационной комиссии не позднее, чем за 30 календарных дней до дня проведения первого государственного аттестационного испытания.

Программа государственного экзамена, критерии его оценки, фонд оценочных средств для проведения государственного экзамена (перечень практических навыков и умений, тестовые задания, типовые ситуационные задачи), а также порядок подачи и рассмотрения апелляций доводится до сведения обучающихся не позднее чем за шесть месяцев до начала государственного экзамена кафедрой, осуществляющей подготовку ординаторов по соответствующей специальности.

Решение о присвоении выпускнику квалификации «врач – дерматовенеролог» по специальности 31.08.32 – «ДЕРМАТОВЕНЕРОЛОГИЯ» (уровень подготовки кадров высшей квалификации) и выдаче документа о высшем образовании и о квалификации установленного образца принимает государственная экзаменационная комиссия по положительным результатам государственной итоговой аттестации, оформленным протоколами ГЭК.

Отчет о работе государственной экзаменационной комиссии, вместе с рекомендациями о совершенствовании качества профессиональной подготовки специалистов, представляется председателем государственной экзаменационной комиссии по установленному образцу в Министерство здравоохранения Российской Федерации после завершения государственной итоговой аттестации в установленные сроки.

## **7. ПЕРЕЧЕНЬ РЕКОМЕНДУЕМОЙ ЛИТЕРАТУРЫ ДЛЯ ПОДГОТОВКИ К ГОСУДАРСТВЕННОМУ ЭКЗАМЕНУ**

### **7.1. Обязательная литература (О.Л.)**

1. Скрипкин, Ю. К. Кожные и венерические болезни : учебник / Ю. К. Скрипкин, А. А. Кубанова, В. Г. Акимов. - Москва : ГОЭТАР-Медиа, 2012. - 544 с. : ил.
2. Самцов, А. В. Дерматовенерология : учебник / А. В. Самцов, В. В. Барбинов. - СПб. : Спецлит, 2008. - 352 с. : ил.
3. Лисицын, Ю. П. Общественное здоровье и здравоохранение : учебник / Ю. П. Лисицын, Г. Э. Улумбекова. - 3-е изд., испр. и доп. - Москва : ГЭОТАР- Медиа , 2013. - 544 с.
4. Менделевич, В. Д. Психиатрическая пропедевтика : практическое руководство / В. Д. Менделевич. - 5-е изд., перераб. и доп. - Москва : ГЭОТАР- Медиа , 2014. - 576 с.
5. Левчук, И.П., Третьяков, Н.В. Медицина катастроф. Курс лекций: учеб.пособие.-М.: ГЭОТАР-Медиа,2011

6. Фролов, В.А., ред., Билибин, Д.П., ред. Общая патологическая физиология : учебник-М.: Издательский Дом "Высшее Образование и Наука",2012
7. Вялов, С.С.Общая врачебная практика : неотложная медицинская помощь : учеб. пособие-М. : МЕДпресс- информ,2013
8. Гинекология : учебник / ред. Г. М. Савельева, ред. В. Г. Бреусенко. - 3-е изд., испр. и доп. - М. : ГЭОТАР-Медиа, 2009. - 432 с.
9. Онкология: национальное руководство / ред. В. И. Чиссов, ред. М. И. Давыдов. - М. : ГЭОТАР-Медиа, 2008. - 1072 с.
- 10.Руководство по дерматокосметологии : учебное пособие для системы послевузовского профессионального образования врачей / ред. Е. Р. Аравийская, ред. Е. В. Соколовский. - СПб. : Фолиант, 2008. - 632 с. : ил.

### **7.2. Дополнительная литература (Д.Л.)**

1. Соколова, Т. В. Практические навыки в дерматовенерологии : справочник для врачей / Т. В. Соколова, В. В. Гладько, Л. А. Сафонова ; ред. Т. В. Соколова. - 3-е изд., испр. и доп. - Москва : МИА, 2016. - 176 с.
2. Физиотерапия в дерматологии / Л. С. Круглова [и др.]. - Москва : ГЭОТАР- Медиа , 2016. - 304 с.
3. Вейнберг, С. Детская дерматология : атлас / С. Вейнберг, Н. Проуз, Л. Кристал ; пер. с англ. , ред. Н. Н. Потеев, ред. А. Н. Львов. - Москва : ГЭОТАР- Медиа , 2015. - 336 с.
4. Кубанова, А. А. Дифференциальная диагностика и лечение кожных болезней : атлас-справочник / А. А. Кубанова, В. Г. Акимов. - М. : МИА, 2009. - 304 с. : ил.
5. Адашкевич, В. П. Неотложная дерматология / В. П. Адашкевич. - М. : Триада-Фарм, 2001. - 192 с.

### **7.3. Учебно-методические материалы**

1. Матусевич С.Л., Бахлыкова Е.А., Ковкова Г.Ю., Петров И.М., Спирина Ю.С. Муллин М.А. Псориаз: патогенез, клинические формы, принципы лечения. Учебное пособие для ординаторов, студентов, обучающихся по специальностям: лечебное дело, педиатрия, Тюмень, 2015
2. Бахлыкова Е.А., Филимонкова Н.Н., Матусевич С.Л., Кащеева Я.В. Пустулезный псориаз: этиопатогенез, клинические формы, дифференциальная диагностика и лечение. Пособие для врачей.

### **в. Электронные ресурсы:**

1. [www.studmedlib.ru](http://www.studmedlib.ru)
2. [www.rosmedlib.ru](http://www.rosmedlib.ru)

**Перечень практических умений и навыков  
к государственной итоговой аттестации  
по специальности 31.08.32 – «ДЕРМАТОВЕНЕРОЛОГИЯ»  
(уровень подготовки кадров высшей квалификации)**

1. Методика сбора анамнеза у больных кожными и венерическими заболеваниями осмотра больного.
2. Оформление истории болезни.
3. Осмотр больного с заболеваниями кожи.
4. Осмотр наружных половых органов мужчины.
5. Гинекологический осмотр в зеркалах.
6. Составление плана обследования больного.
7. Анализ, оценка клинических, иммунологических и биохимических исследований, аллергопроб.
8. Оказание неотложной помощи больным с анафилактикоидным риском.
9. Исследование чешуек гладкой кожи, волос, ногтей на патогенный грибки.
10. Выполнение пробы с настойкой йода на скрытое шелушение.
11. Осмотр в лучах лампы Вуда.
12. Методика обнаружения чесоточного клеща.
13. Методика обнаружения угревой железницы.
14. Выполнение феномена П.В. Никольского.
15. Воспроизведение псориазических феноменов.
16. Воспроизведение феномена "яблочного желе" - методы диаскопии или витропрессии.
17. Постановка и воспроизведение симптома зонда.
18. Воспроизведение феномена "дамского каблучка".
19. Исследование тактильной, болевой, тепловой и холодной чувствительности.
20. Определение изоморфной реакции Кебнера.
21. Определение сетки Уикхема.
22. Определение симптома Бенъе-Мещерского.
23. Определение симптома «терки».
24. Определение и оценка дермографизма.
25. Проведение биологической, химической провокации.
26. Проведение 2-х стаканной пробы Томпсона.
27. Исследование на клетки Тцанка, методики приготовления препаратов с кожи и слизистой полости рта.
28. Нанесение наружных лекарственных средств.



29. Определение биодозы УФО.
30. Криотерапия жидким азотом или снегом углекислоты.
31. Исследование простаты и семенных пузырьков. Взятие секрета простаты, его микроскопия.
32. Инстилляция лекарственных веществ.
33. Забор материала, приготовление и исследование мазков на гонококки (окраска метиленовым синим и по Граму).
34. Микроскопическое исследование мазков на гонококки.
35. Забор отделяемого материала, приготовление мазков, нативных препаратов для исследования на трихомонады.
36. Забор материала и исследование на хламидии.
37. Забор материала, исследование на микоплазмы, гарднереллы.
38. Исследование отделяемого твердого шанкра на бледную спирохету.
39. Оформление экстренных извещений.
40. Оформление больничных листов.
41. Представление больных на ВК.
42. Оформление санаторно-курортной карты.
43. Оформление документов на призывников.
44. Участие в составлении годового отчета отделения или кабинета.
45. Оформление документации для страховой компании.
46. Методы физиотерапевтического лечения.
47. Оказание первой экстренной помощи при острой остановке сердца.
48. Проведение непрямого массажа сердца.

**Типовые тестовые задания,  
используемых при проведении государственной итоговой аттестации  
по специальности 31.08.32 – «ДЕРМАТОВЕНЕРОЛОГИЯ»  
(уровень подготовки кадров высшей квалификации)**

1. К ПОЛОСТНЫМ ПЕРВИЧНЫМ ЭЛЕМЕНТАМ ОТНОСЯТСЯ
  - 1) везикула
  - 2) папула
  - 3) волдырь
  - 4) узел
  
2. К ПОЛОСТНЫМ ПЕРВИЧНЫМ ЭЛЕМЕНТАМ ОТНОСЯТСЯ
  - 1) везикула
  - 2) папула
  - 3) волдырь
  - 4) узел
  
3. КАКОЙ ЭЛЕМЕНТ ОТНОСИТСЯ К ПЕРВИЧНЫМ БЕСПОЛОСТНЫМ МОРФОЛОГИЧЕСКИМ ЭЛЕМЕНТАМ?
  - 1) гнойничок
  - 2) вегетация
  - 3) корка
  - 4) язва
  
4. ГНОЙНОЕ РАСПЛАВЛЕНИЕ АПОКРИНОВЫХ ПОТОВЫХ ЖЕЛЕЗ НАБЛЮДАЕТСЯ ПРИ
  - 1) Гидрадените
  - 2) Фурункулезе
  - 3) Вульгарном сикозе
  - 4) вульгарной эктиме

## 5. ДЛЯ МИКРОБНОЙ ЭКЗЕМЫ ХАРАКТЕРНЫ

- 1) четкие границы очага
- 2) ассиметричность
- 3) локализация вокруг естественных отверстий
- 4) шелушение

## 6. ПОРАЖЕНИЕ ВОЛОСИСТОЙ ЧАСТИ ГОЛОВЫ НАБЛЮДАЕТСЯ ПРИ

- 1) микроспории
- 2) кандидозе
- 3) эритразме
- 4) эпидермофитии

## 7. ПЕРВИЧНЫМ ЭЛЕМЕНТОМ РАЗНОЦВЕТНОГО ЛИШАЯ ЯВЛЯЕТСЯ

- 1) пятно
- 2) папула
- 3) пустула
- 4) везикула

## 8. ПОМИМО КОЖИ ПРИ ПСОРИАЗЕ МОГУТ ПОРАЖАТЬСЯ

- 1) суставы
- 2) волосы
- 3) роговица глаза
- 4) сердце

## 9. ДЛЯ ДИСКОИДНОЙ КРАСНОЙ ВОЛЧАНКИ ХАРАКТЕРЕН ТАКОЙ СИМПТОМ, КАК

- 1) фолликулярный гиперкератоз
- 2) крупнопластинчатое шелушение
- 3) язвы
- 4) гипертрофические рубцы

## 10. КАКОЙ МОРФОЛОГИЧЕСКИЙ ЭЛЕМЕНТ ХАРАКТЕРЕН ДЛЯ КРАПИВНИЦЫ?

- 1) волдырь
- 2) бугорок
- 3) папула
- 4) лихенефикация

11. КАКОЕ ИЗМЕНЕНИЕ ЛАБОРАТОРНЫХ ПАРАМЕТРОВ ХАРАКТЕРНО ДЛЯ БОЛЬНЫХ АТОПИЧЕСКИМ ДЕРМАТИТОМ?

- 1) повышенный сывороточный уровень IgE
- 2) выявление акантолитических клеток
- 3) лейкоцитоз
- 4) повышение уровня Th1

## Приложение № 3

**Перечень вопросов к собеседованию, выносимых  
на государственный экзамен по специальности 31.08.32 –  
«ДЕРМАТОВЕНЕРОЛОГИЯ»  
(уровень подготовки кадров высшей квалификации)**

1. Пиодермии. Этиология, патогенез, классификация. Общие принципы лечения. Профилактика.
2. Клиническая характеристика стрептодермий. Лечение, профилактика.
3. Чесотка. Этиология, эпидемиология, клиника, диагностика, лечение, профилактика.
4. Псориаз. Этиопатогенез. Дифференциальный диагноз. Клинические разновидности псориаза.
5. Красный плоский лишай. Этиопатогенез. Клинические формы, лечение.
6. Дерматиты. Классификация. Этиопатогенез, клиника, лечение.
7. Аллергические дерматиты. Токсикодермии. Этиология, клиника, лечение.
8. Этиопатогенез истинной экземы. Клинические проявления, лечение.
9. Этиопатогенез микробной экземы. Клинические проявления, лечение.
10. Этиология, патогенез детской экземы, факторы риска, клиника, профилактика. Понятие об атопическом дерматите. Клиника, лечение, профилактика.
11. Нейродерматозы. Классификация. Печесуха. Этиопатогенез. Клиника. Лечение.
12. Псориаз. Особенности поражения в/ч головы, ногтевых пластинок. Осложнения.
13. Псориаз. Клинические, диагностические симптомы. Осложнения.
14. Контагиозный моллюск. Этиология, клиника, лечение.
15. Классификация хронической красной волчанки. Этиопатогенез, клиника, лечение. Диспансеризация.
16. Лейшманиоз. Этиология. Классификация, клиника, лечение.
17. Пузырчатка акантолитическая. Классификация. Клинические проявления. Диагностика. Лечение.
18. Герпетиформный дерматоз Дюринга. Этиопатогенез. Клиника. Диагностика. Лечение.
19. Вирусные дерматозы. Классификация. Простой пузырьковый лишай. Клиника. Лечение.
20. Лепра. Этиология, клиника, лечение.
21. Опоясывающий лишай. Этиология. Клиника. Лечение.
22. Нейродерматозы: классификация. Кожный зуд. Клиника. Лечение.
23. Склеродермия. Этиопатогенез. Классификация. Клиника. Лечение.
24. Методы лечения чесотки (рецепты). Профилактика.

25. Вирусные дерматозы: контагиозный моллюск, бородавки, остроконечные кондиломы. Клиника. Лечение.
26. Классификация туберкулеза кожи. Туберкулезная волчанка.
27. Паразитарные заболевания кожи. Педикулез. Этиология. Клиника. Лечение.
28. Принципы лечения акантолитической пузырчатки.
29. Нейродерматозы: классификация. Крапивница. Клиника. Лечение.
30. Псориаз. Клинические разновидности. Осложнения. Принципы лечения.
31. Атопический дерматит. Этиология, факторы риска, клиника, лечение.
32. Поражение слизистых оболочек при различных дерматозах.
33. Классификация пиодермий. Стафилодермии. Клинические разновидности. Общие принципы лечения.
34. Первичные и вторичные морфологические элементы.
35. Эпидермофития стоп. Этиология, клиника, дифференциальная диагностика, лечение.
36. Кератомикозы. Отрубевидный лишай. Этиология, клиника, диагностика, лечение.
37. Паховая эпидермофития. Клиника, дифференциальная диагностика, лечение.
38. Поверхностная трихофития волосистой части головы и гладкой кожи. Этиология, патогенез. Клиника, диагностика, лечение.
39. Хроническая трихофития волосистой части головы и гладкой кожи. Этиология, патогенез, клиника, диагностика, лечение.
40. Инфильтративно-нагноительная трихофития. Этиология, клиника, диагностика, лечение.
41. Микроспория волосистой части головы и гладкой кожи. Этиология, клиника, диагностика, лечение.
42. Рубромикоз. Классификация, этиология, патогенез, клиника, лечение.
43. Рубромикоз стоп. Этиология, патогенез, клиника, диагностика, лечение, профилактика.
44. Классификация грибковых заболеваний кожи. Диагностика грибковых заболеваний.
45. Онихомикозы. Клиника. Диагностика. Лечение.
46. Эпидермофития стоп. Этиология, классификация, клиника, диагностика, лечение.
47. Понятие об аллергических реакциях при микозах стоп. Клиника. Диагностика лечение.
48. Псевдомикозы. Эритразма. Этиология. Патогенез. Клиника. Диагностика. Лечение.
49. Методы лабораторной диагностики грибковых заболеваний. Личная и общественная профилактика грибковых заболеваний.
50. Принципы наружной терапии микозов стоп.
51. Кандидоз кожи и слизистых. Клиника. Принципы лечения кандидозов.
52. Микроспория гладкой кожи. Этиология. Эпидемиология. Клиника. Лечение. Профилактика личная и общественная.
53. Классификация грибковых заболеваний кожи. Диагностика. Профилактика.

54. Онихомикоз. Этиология. Клиника. Диагностика. Лечение.
55. Современные препараты, применяемые в лечении микозов стоп.
56. Онихомикоз. Лечение современными препаратами.
57. Отрубевидный лишай. Этиология, клиника, диагностика, лечение.
58. История развития сифидологии. Возбудитель сифилиса, общее течение сифилитической инфекции (периоды). Классификация.
59. Первичный период сифилиса. Дифференциальный диагноз твердого шанкра.
60. Атипичные формы и осложнения твердого шанкра.
61. Особенности течения сифилиса в настоящее время в различные периоды.
62. Общая характеристика вторичного периода сифилиса. Дифференциальная диагностика.
63. Вторичный свежий сифилис. Клиника. Дифференциальный диагноз.
64. Третичный сифилис. Общая характеристика, течение, клиника. Диагностика.
65. Скрытый сифилис, критерии постановки диагноза. Нейросифилис. Классификация, клиника, диагностика.
66. Классификация врожденного сифилиса. Сифилис плода и плаценты.
67. Врожденный сифилис раннего детского возраста.
68. Врожденный сифилис грудного возраста.
69. Врожденный сифилис детей грудного возраста и плода.
70. Серодиагностика сифилиса. Ложноположительные серореакции. Понятие о серорезистентности.
71. Принципы лечения больных сифилисом. Критерии излеченности. Диспансеризация.
72. Первичный сифилис. Лабораторная диагностика сифилиса.
73. Поражение слизистых оболочек при сифилисе.
74. Понятия о превентивном, профилактическом и пробном лечении при сифилисе.
75. Вторичный рецидивный сифилис. Клиника. Дифференциальная диагностика.
76. Первичный период сифилиса. Атипичные формы и осложнения. Дифференциальная диагностика.
77. Вторичный период сифилиса. Клиника. Дифференциальная диагностика.
78. Реакция обострения Лукашевича – Яриша - Герксгеймера.
79. Вторичный рецидивный сифилис. Клинические проявления. Диагностика.
80. Общее течение сифилитической инфекции. Эпидемиология. Пути заражения. Продолжительность периодов.
81. Скрытый сифилис. Классификация. Критерии диагностики.
82. Первичный период сифилиса. Атипичные формы и осложнения. Дифференциальная диагностика.
83. Лабораторная диагностика сифилиса. Методы лечения сифилиса.
84. Диагностика, лечение, осложнение гонореи у мужчин.
85. Показания и методика проведения провокации при заболеваниях передающихся половым путем.
86. Хламидиоз. Диагностика. Осложнения. Болезнь Рейтера.
87. Трихомониаз. Этиология. Клиника. Диагностика. Лечение.

88. Уреаплазмоз. Этиология. Клиника. Диагностика. Лечение.
89. Простатит. Классификация. Этиология. Клиника. Лечение. Взятие и исследование сока предстательной железы.
90. Вторичный рецидивный сифилис. Клиника, особенности течения, дифференциальный диагноз.
91. Гонорея. Классификация. Этиология. Клиника. Лечение свежей и хронической гонореи, критерии излеченности.
92. Микоплазмоз. Этиология. Клиника. Диагностика. Лечение.
93. Урогенитальный кандидоз. Этиология. Клиника. Диагностика. Лечение.
- 94.** Бактериальный вагиноз. Этиопатогенез. Критерии диагностики. Лечение.
95. Современные методы диагностики и лечения хламидиоза.
96. Классификация гонореи. Осложнения. Профилактика.
97. Характеристика возбудителя гонореи. Эпидемиология. Пути передачи. Иммунитет.
98. Гонорея. Этиология. Классификация. Клиника свежей гонореи. Методы лабораторной диагностики.
99. Гонорея. Диагностика. Лечение. Критерии излеченности.
100. Трихомониаз. Этиология. Клиника. Диагностика. Лечение.
101. Смешанные инфекции. Тактика лечения. Индивидуальная и общественная профилактика при венерических заболеваниях.
102. Урогенитальный кандидоз. Этиология. Клиника. Диагностика. Лечение.
103. Клиника, диагностика, лечение, осложнения гонореи у женщин.
104. Простатит. Классификация, клиника, лечение.
105. Бактериальный вагиноз. Этиология, клиника, лечение.
106. Гонорея девочек. Пути заражения. Клиника. Профилактика
107. Трихомониаз. Этиология. Клиника. Методы лабораторной диагностики. Профилактика.
108. Трихомониаз. Этиология. Клиника. Диагностика. Осложнения. Лечение.
109. ИППП. Классификация. Индивидуальная и общественная профилактика.
110. Урогенитальный кандидоз. Клиника, диагностика, лечение.
111. Уреаплазмоз. Этиология. Клиника. Диагностика. Лечение.



федеральное государственное бюджетное образовательное учреждение  
высшего образования «Тюменский государственный медицинский университет»  
Министерства здравоохранения Российской Федерации  
(ФГБОУ ВО Тюменский ГМУ Минздрава России)

Факультет *педиатрический*  
Кафедра *«Инфекционных болезней с курсами детских инфекций,  
дерматовенерологии и косметологии»*  
Семестр *1*

**ПРОМЕЖУТОЧНАЯ АТТЕСТАЦИЯ**

Уровень подготовки кадров высшей квалификации -  
программа ординатуры  
по специальности 31.08.32 «Дерматовенерология»

**Экзаменационный билет № 1**

1. Чесотка. Этиология, эпидемиология, клиника, диагностика, лечение, профилактика.
2. Методы лабораторной диагностики грибковых заболеваний. Личная и общественная профилактика грибковых заболеваний.
3. Урогенитальный трихомониаз. Этиология. Клиника. Диагностика. Лечение.

Проректор по перспективному развитию  
и непрерывному медицинскому образованию  
д.м.н., профессор

О.И. Фролова

Печать университета

\_\_\_ . \_\_\_ . 20 \_\_\_ г.

федеральное государственное бюджетное образовательное учреждение высшего образования «Тюменский государственный медицинский университет»  
Министерства здравоохранения Российской Федерации  
(ФГБОУ ВО Тюменский ГМУ Минздрава России)

*Факультет*            *педиатрический*  
*Кафедра*            *«Инфекционных болезней с курсами детских инфекций, дерматовенерологии и косметологии»*  
*Семестр*            *4*

## **ГОСУДАРСТВЕННАЯ ИТОГОВАЯ АТТЕСТАЦИЯ**

Уровень подготовки кадров высшей квалификации -  
программа ординатуры  
по специальности 31.08.32 «Дерматовенерология»

### **ЭКЗАМЕНАЦИОННЫЙ БИЛЕТ № 1**

1. Аллергические дерматиты. Токсикодермии. Этиология, клиника, лечение.
2. Микроспория волосистой части головы и гладкой кожи. Этиология, клиника, диагностика, лечение.
3. Общее течение сифилитической инфекции. Эпидемиология. Пути заражения. Продолжительность периодов.

Проректор по перспективному развитию  
и непрерывному медицинскому образованию  
д.м.н., профессор

О.И. Фролова


Печать университета

\_\_\_ . \_\_\_ . 20\_\_ г.

**федеральное государственное бюджетное образовательное учреждение  
высшего образования «Тюменский государственный медицинский университет»  
Министерства здравоохранения Российской Федерации  
(ФГБОУ ВО Тюменский ГМУ Минздрава России)**

**Лист дополнений и изменений**

**ПРОГРАММА ГОСУДАРСТВЕННОЙ ИТОГОВОЙ АТТЕСТАЦИИ  
ПО СПЕЦИАЛЬНОСТИ 31.08.32 – ДЕРМАТОВЕНЕРОЛОГИЯ  
(уровень подготовки кадров высшей квалификации – программа ординатуры)  
на 2020-2021 учебный год**

Дата внесения дополнений / изменений	Содержание	Должность, подпись лица, внесшего запись
<p>протокол № 3 от 04.12.2020 заседания кафедры инфекционных болезней с курсами детских инфекций, дерматовенерологии и косметологии</p>	<p>Внесены следующие дополнения и изменения в Программу государственной итоговой аттестации по специальности 31.08.32 «Дерматовенерология» (уровень подготовки кадров высшей квалификации – программа ординатуры) на 2020-2021 учебный год:</p> <p><b>Раздел 1. Общие положения</b></p> <p><i>1.1. Нормативные документы, являющиеся основой для программы ординатуры</i></p> <p><b>Дополнить:</b></p> <p>-Профессиональный стандарт «Дерматовенерология», утвержденный приказом Министерства труда и социальной защиты Российской Федерации от 14.03.2018 № 142н.</p> <p><b>Раздел 4. Содержание и форма проведения государственной итоговой аттестации</b></p> <p><i>4.1. Оценка практических умений и навыков</i></p> <p>Проверка практических умений и навыков проводится (в Центре симуляционного обучения).</p> <p><i>4.2. Проверка уровня теоретической подготовленности путем тестирования</i></p> <p>(компьютерное тестирование в ЭОС Университета).</p> <p><i>4.3. Устное собеседование (оценка умения решать конкретные профессиональные задачи)</i></p> <p>Собеседование по специальности 31.08.32 «Дерматовенерология» проводится в устной форме по утвержденным экзаменационным билетам (в количестве – 25 билетов).</p> <p><b>Раздел 7. Перечень рекомендуемой литературы для подготовки к государственному экзамену</b></p> <p><b>7.1. Основная литература (О.Л.)</b></p> <p>1.Скрипкин, Ю. К. Кожные и венерические болезни: учебник / Ю. К. Скрипкин, А. А. Кубанова, В. Г. Акимов. - Москва: ГЭОТАР-Медиа, 2012-2007. - <a href="http://www.studmedlib.ru/book/ISBN9785970424506.html">http://www.studmedlib.ru/book/ISBN9785970424506.html</a></p> <p><b>7.2. Дополнительная литература (Д.Л.)</b></p> <p>1. Дерматовенерология: национальное руководство. Краткое издание / под ред. Ю. С. Бутова, Ю. К. Скрипкина, О. Л. Иванова. - Москва: ГЭОТАР-Медиа, 2017.-896с.,</p>	<p>Доцент кафедры, Бахлыкова Е.А.</p> 

<http://www.rosmedlib.ru/book/ISBN9785970441596.html>  
2.Потекаев, Н. Н. Дифференциальная диагностика и лечение кожных болезней: атлас-справочник / Н. Н. Потекаев, В. Г. Акимов. - Москва: ГЭОТАР-Медиа, 2016.-456с.,

<http://www.rosmedlib.ru/book/ISBN9785970435557.html>  
3. Разнатовский, К. И. Псориатическая болезнь. Диагностика, терапия, профилактика [Электронный ресурс] / К. И. Разнатовский, О. В. Терлецкий. - Москва : ГЭОТАР-Медиа, 2017. - 352 с. - (Библиотека врача-специалиста)

[.https://www.rosmedlib.ru/book/ISBN9785970443378.html](https://www.rosmedlib.ru/book/ISBN9785970443378.html)

4. Ведение больных инфекциями, передаваемыми половым путем: руководство для врачей / под ред. В. И. Кисиной. - Москва: ГЭОТАР-Медиа, 2017. - 256 с.

<http://www.rosmedlib.ru/book/ISBN9785970442104.html>

#### **Нормативные документы (Н.Д.)**

- Приказ Минздрава России от 14.01.2019 № 4н «Об утверждении порядка назначения лекарственных препаратов, форм рецептурных бланков на лекарственные препараты, порядка оформления указанных бланков, их учета и хранения»

#### **7.3. Учебно-методические материалы:**

Методические указания для подготовки ординаторов к государственному экзамену по специальности «Дерматовенерология» / С.Л.Магусевич - Тюмень: Тюменский ГМУ, 2020. - 32 с.

#### **7.4. Электронные ресурсы:**


1. «Консультант врача. Электронная медицинская библиотека» ([www.rosmedlib.ru](http://www.rosmedlib.ru));
2. Электронно-библиотечная система «Консультант студента» для высшего образования ([www.studmedlib.ru](http://www.studmedlib.ru));
3. Научная электронная библиотека «eLIBRARY.RU» ([www.elibrary.ru](http://www.elibrary.ru));
4. Федеральная электронная медицинская библиотека (ФЭМБ) ([www.femb.ru](http://www.femb.ru)).

#### **Перечень лицензионного программного обеспечения**

1. Электронная образовательная система (построена на основе системы управления обучением Moodle версии 3.1 (Moodle – свободное программное обеспечение, распространяемое на условиях лицензии GNU GPL (<https://docs.moodle.org/dev/License>))
2. Система «КонсультантПлюс» (гражданско-правовой договор № 52000016 от 13.05.2020)
3. Антиплагиат (лицензионный договор от 16.10.2019 № 1369//4190257), срок до 16.10.2020
4. Антивирусное программное обеспечение «Касперский» (KasperskyEndpointSecurity для бизнеса - Расширенный RussianEdition. 500-999 Node 1 yearEducationalRenewalLicense на 500 компьютеров, срок до 09.09.2020)

	<ol style="list-style-type: none"> <li>5. MS OfficeProfessionalPlus, Версия 2010, OpenLicense № 60304013, 60652886 (академические на 62 пользователя), бессрочные</li> <li>6. MS OfficeStandard, Версия 2013, OpenLicense № 63093080, 65244714, 68575048, 68790366 (академические на 138 пользователей), бессрочные</li> <li>7. MS OfficeProfessionalPlus, Версия 2013, OpenLicense № 61316818, 62547448, 62793849, 63134719, 63601179 (академические на 81 пользователя), бессрочные</li> <li>8. MS WindowsProfessional, Версия XP, Тип лицензии неизвестен, № неизвестен, кол-во пользователей неизвестно, бессрочная</li> <li>9. MS WindowsProfessional, Версия 7, OpenLicense № 60304013, 60652886 (академические на 58 пользователей), бессрочные</li> <li>10. MS WindowsProfessional, Версия 8, OpenLicense № 61316818, 62589646, 62793849, 63093080, 63601179, 65244709, 65244714 (академические на 107 пользователей), бессрочные</li> <li>11. MS WindowsProfessional, Версия 10, OpenLicense № 66765493, 66840091, 67193584, 67568651, 67704304 (академические на 54 пользователя), бессрочные</li> <li>12. Информационно-аналитическая система SCIENCE INDEX лицензионный договор 4190214 от 12.09.2019</li> <li>13. Вебинарная платформа Мираполис (гражданско-правовой договор № 4200041 от 13.05.2020)</li> </ol>	
--	--	--

Заведующий кафедрой инфекционных болезней с курсами детских инфекций, дерматовенерологии и косметологии  
д.м.н., профессор

  
Э.А.Кашуба

**Согласовано:**


Председатель ЦКМС,  
Проректор по региональному развитию и непрерывному медицинскому образованию –  
Директор Института НПР, д.м.н., профессор

  
О.И. Фролова

Начальник управления подготовки кадров высшей квалификации, к.фарм.н., доцент

  
К.А. Викулова

Председатель Методического совета по непрерывному профессиональному развитию,  
д.м.н., профессор

  
В.А. Жмуров

федеральное государственное бюджетное образовательное учреждение  
высшего образования «Тюменский государственный медицинский университет»  
Министерства здравоохранения Российской Федерации  
(ФГБОУ ВО Тюменский ГМУ Минздрава России)

**ВЫПИСКА ИЗ ПРОТОКОЛА № 3**

**заседания кафедры «инфекционных болезней с курсами детских инфекций,  
дерматовенерологии и косметологии»**

04.12.2020 год

Председатель - Э.А. Кашуба

Секретарь – М.В. Антонова

Присутствовали: Заведующий кафедрой проф., д.м.н. Э.А. Кашуба, проф., д.м.н. М.Д. Орлов, проф., д.м.н. С.Л. Матусевич; доценты: к.м.н. Т.Г. Дроздова, к.м.н. Е.А. Бахлыкова, к.м.н. Л.В. Ханипова, к.м.н. О.А. Любимцева, к.м.н. Г.Ю. Ковкова, к.м.н. А.А. Бельтикова, к.м.н. Н.В. Огошкова; ассистенты, к.м.н. А.А. Бут; О.Д. Быстрицкая; асс. М.В. Антонова, асс. Ю.С. Чехова; асс. О.В. Пряхина; асс. О.А. Климова; лаборанты: Н.К. Назарова, М.А. Муллин.

**ПОВЕСТКА ДНЯ:**

Рассмотрение и утверждение актуализированной Программы государственной итоговой аттестации основной профессиональной образовательной программы высшего образования – программы ординатуры по специальности 31.08.32 – «Дерматовенерология» (подготовленной кафедрой инфекционных болезней с курсами детских инфекций, дерматовенерологии и косметологии (доцент, к.м.н. Е.А. Бахлыкова).

**СЛУШАЛИ:**

Доцент Е.А. Бахлыкова доложила об актуализации Программы государственной итоговой аттестации ОПОП высшего образования – программы ординатуры по специальности 31.08.32 – «Дерматовенерология». На программу ГИА получены положительные рецензии от: главного врача ГБУЗ ТО ОКВД, к.м.н. П.Н. Жвавого; заведующего кафедрой кожных и венерических болезней БУ ВО ХМАО – Югры «Сургутский государственный университет», д.м.н., профессора Ю.Э. Русака; заведующего кафедрой внутренних болезней, поликлинической терапии и семейной медицины, д.м.н., профессора Т.В. Болотновой.

**ПОСТАНОВИЛИ:** Открытым голосованием единогласно утвердить и рекомендовать для утверждения на Методическом совете института НИР ФГБОУ ВО Тюменского ГМУ Минздрава России актуализированную Программу государственной итоговой аттестации ОПОП высшего образования – программы ординатуры по специальности 31.08.32 – «Дерматовенерология».

Председатель: зав. кафедрой,  
профессор, д.м.н.



Э.А. Кашуба

Секретарь: доцент



М.В. Антонова